

Аппликация из
цветной бумаги
«Тюльпаны для мамы»

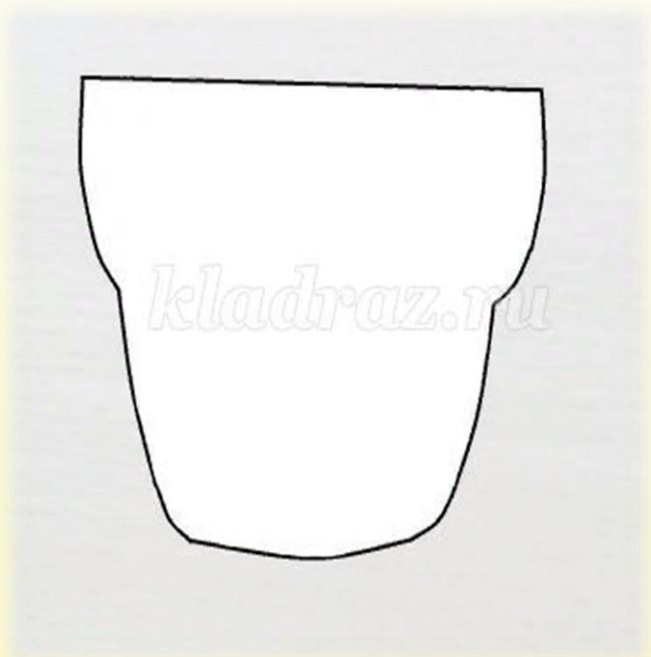


Для работы нам понадобится:
Цветная бумага, белый картон,
клей ПВА, кисточка для клея,
ножницы, простой карандаш,
салфетки.

Предложить сделать своими руками букет
цветов.



Для этого нужно из цветной бумаги коричневого цвета вырезать цветочный горшочек.






Приклеить его на белый картон.



Из бумаги зеленого цвета вырежем зелень
будущих цветов.




Приклеим её на горшочек.





Из желтого и лилового (можно красного) цвета вырежем тюльпаны разных размеров.



Их у нас 5 штук.



Приклеим тюльпанчики на зелень горшочка.



Украсим горшочек голубым бантом.

